
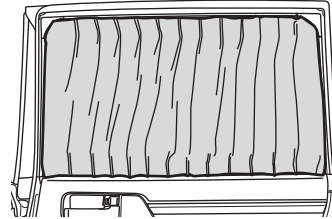


この度は「リラシェード ランドクルーザー200用」をお買いあげいただきまして誠にありがとうございます。
 当製品を正しくお使いいただく為に、この 取付・取扱説明書 をよくお読みください。
 また、今後のメンテナンスの為に、この 取付・取扱説明書 は大切に保管しておいてください。

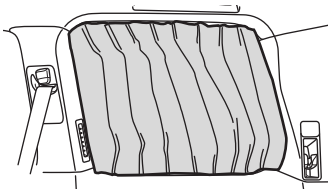
■カーテン装着状態



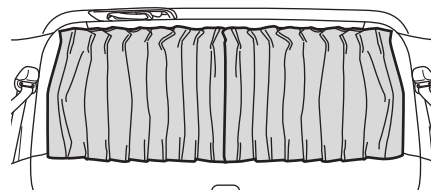
運転席・助手席ウインドウ



セカンドウインドウ



サードウインドウ



テールゲートウインドウ

●この取付・取扱説明書では次のマークを使用しています。

⚠ 注意	安全のために必ず守っていただきたいこと。 守らないと障害や事故につながるおそれがあります。
📖 アドバイス	取付・取扱上で守っていただきたいこと。

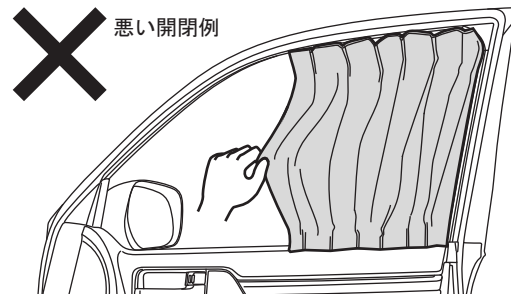
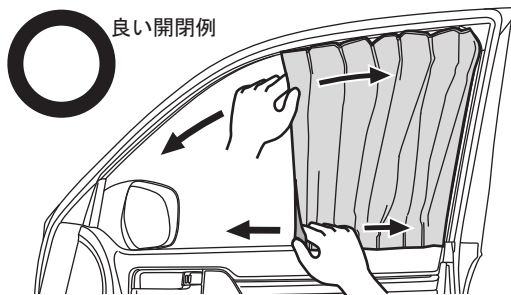
※記載事項に従わない取扱方法によって発生した不具合につきましては責任を負いかねますのでご了承ください。

⚠ **注意**

- 運転中のカーテンのご使用は視界を遮り危険ですのでおやめください。
- レールが取れかけているときは、完全に取外してください。
- カーテンを強く引っ張る等、過度の荷重を加えないでください。
- 本製品は難燃加工生地を使用しておりますが、製品の近くで火気はご使用にならないでください。
- 用途以外でのご使用はおやめください。
- 洗うと色落ちする場合があります。
- プライマーを使用する際は、プライマーに付属の取扱説明書を必ずお読みください。

📖 **アドバイス**

- カーテンを開閉する際は、カーテン上下のランナー付近を持ち、上下同時にレールに沿ってゆっくりと静かに開閉させてください。



- カーテンを洗濯する際は、取付けと逆の手順でレールからカーテンのみを取外してください。

販売元 株式会社 キャン・コーポレーション
 〒547-0022
 大阪府大阪市平野区瓜破東8丁目7番13号
 TEL 06-6711-0303 / FAX 06-6711-0313

最新情報や補修部品の情報はホームページで！
 URL <http://www.bblanks.com>